

地域経済動向調査報告書

～平成 29 年度 伴走型小規模事業者支援推進事業～

平成 29 年 12 月

高根沢町商工会

目次

1.調査の実施概要

2.回答者の個人属性

- ・ 性別
- ・ 年齢
- ・ 職業
- ・ 世帯構成
- ・ 居住地

3.購買行動の実態

- ・ 買い物環境について
- ・ 交通手段
- ・ お買い物の仕方
- ・ 一緒に行く方
- ・ 主な場所
- ・ 平均購入額
- ・ お店選びで重視すること
- ・ 困っていること
- ・ 困っている理由
- ・ 高根沢町以外で買い物に行くか
- ・ 生協や通販の利用状況

4.まとめ

1.調査の実施概要

①調査名：高根沢町商工会 お買い物アンケート調査

②調査実施主体：高根沢町商工会

③調査日時：平成 29 年 7 月 29 日（土）8 時 30～13 時 30

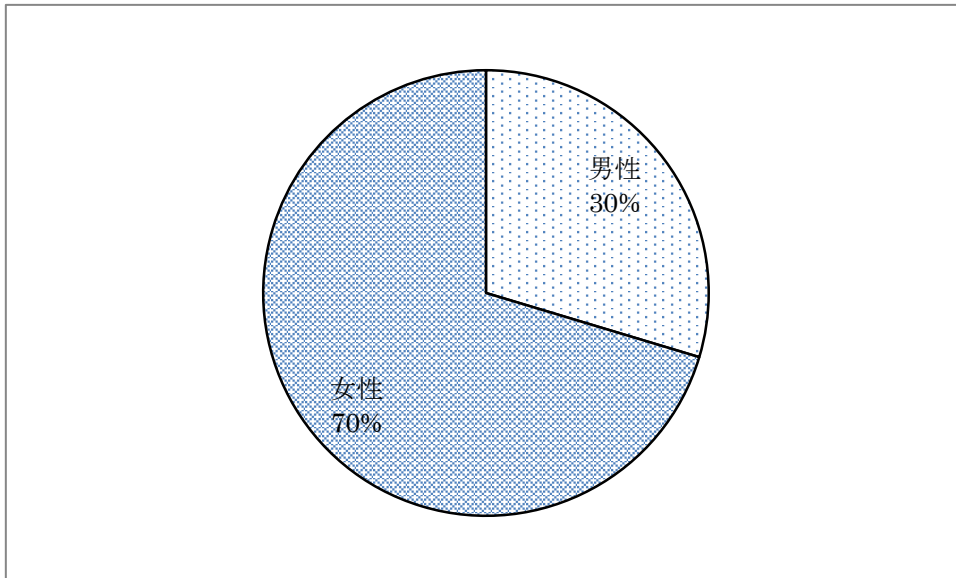
④調査対象：たんたんプレミアム商品券購入者

⑤調査人数：199 名

2.回答者の個人属性

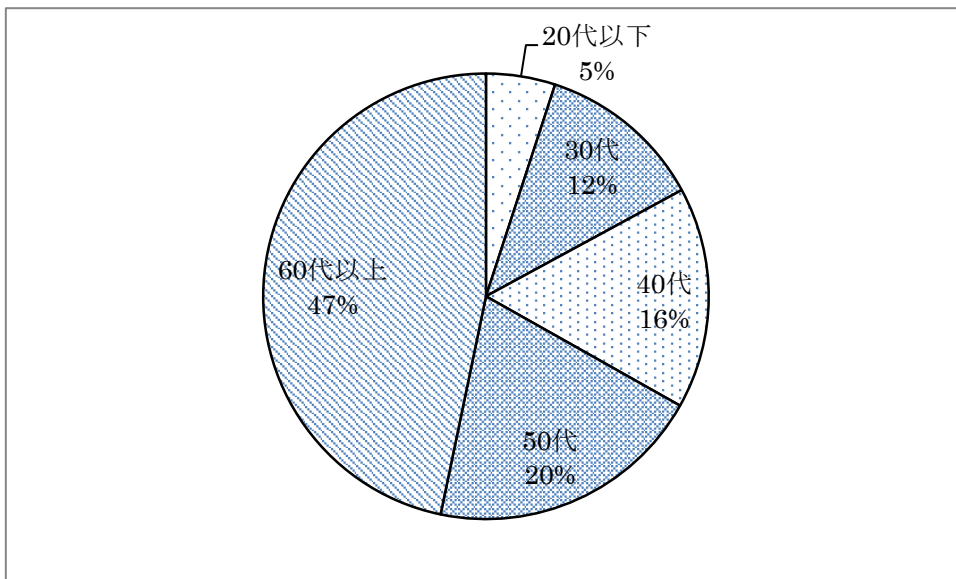
(1) 性別

回答者の性別では、男性が30%（59名）、女性が70%（140名）であり、女性が圧倒的に多くなっている。



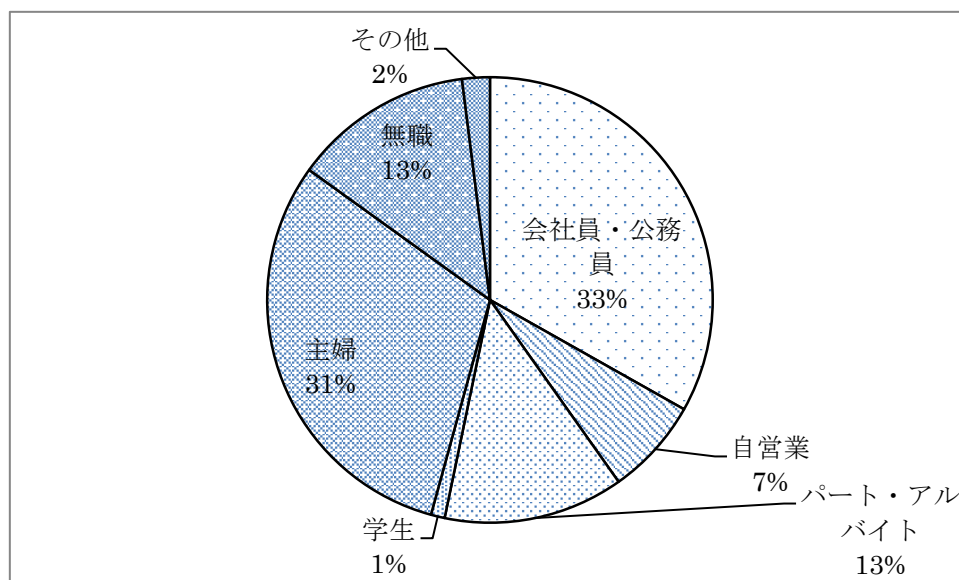
(2) 年齢

回答者の年齢は、「60代以上」が47%（93名）と最も多く、次いで「50代」が20%（40名）、「40代」が16%（32名）の順となっている。



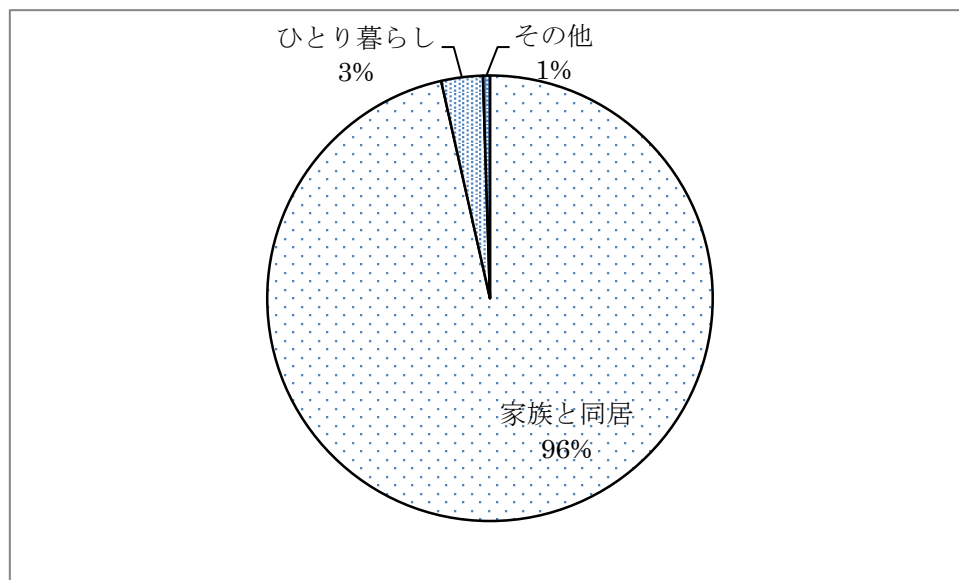
(3) 職業

回答者の職業は、「会社員・公務員」が33%（66名）と最も多く、次いで「主婦」が31%（61名）、「パート・アルバイト」13%（26名）「無職」13%（26名）の順となっている。



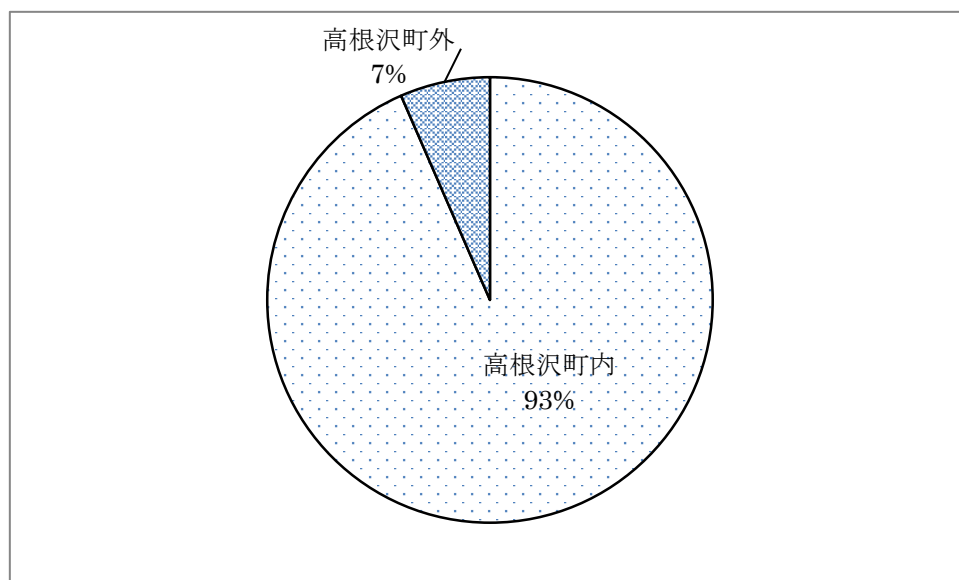
(4) 世帯構成

回答者の世帯構成は、「家族と同居」が96%（192名）、「ひとり暮らし」3%（6名）、「その他」1%（1名）となっている。



(5) 居住地

回答者の居住地は、「高根沢町内」93%（186名）、「高根沢町外」7%（13名）となっている。

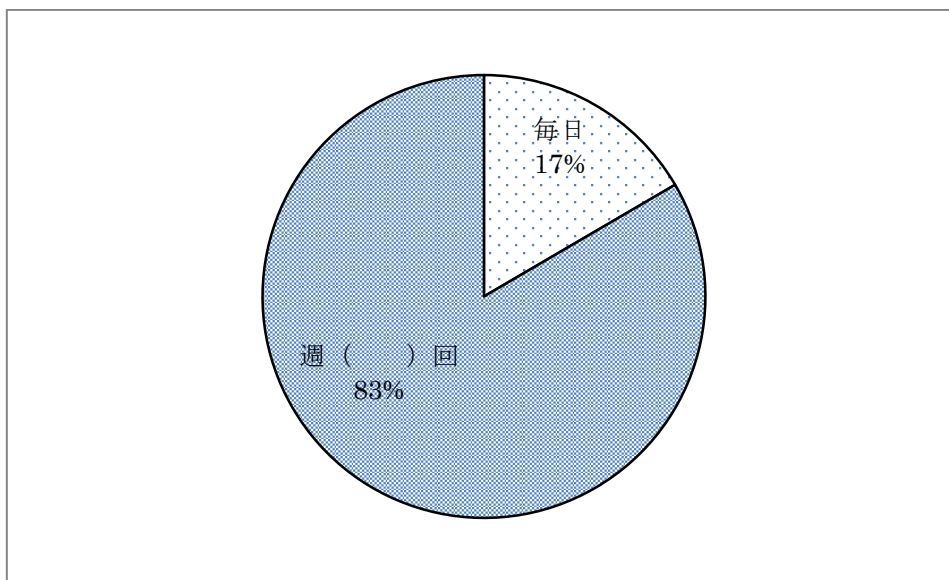


3.購買行動の実態

(1) お買い物頻度

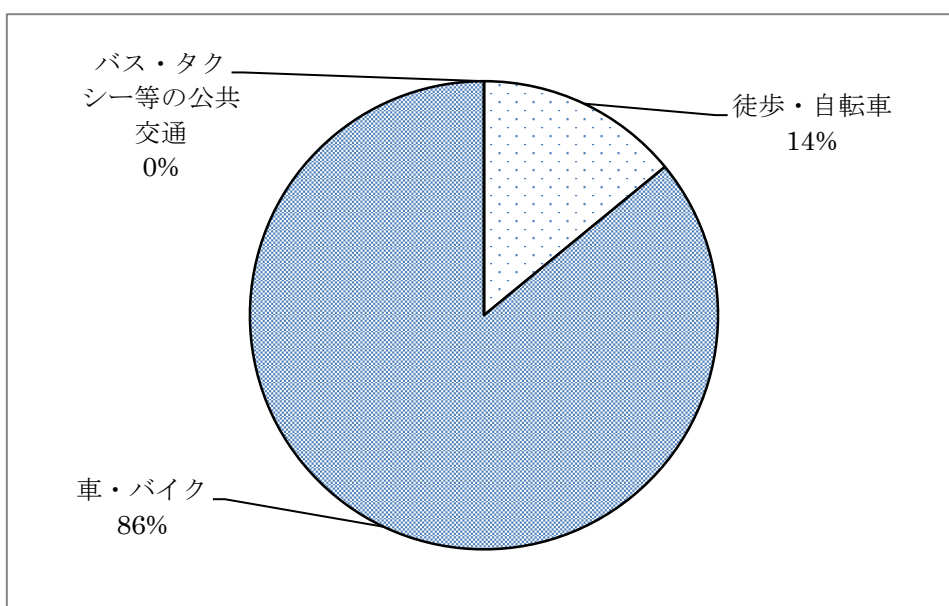
回答者のお買い物頻度は、「週に数回」が83%（166名）、「毎日」が17%（33名）となっている。

「週に数回」のなかでも、週3～4回が回答として多かった。



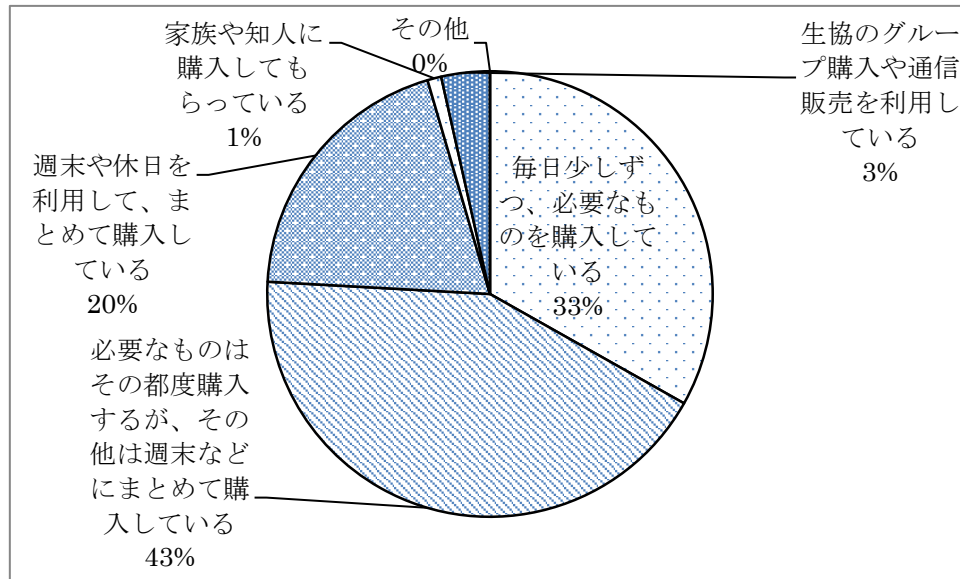
(2) お買い物へ行く手段

回答者のお買い物へ行く手段としては、「車・バイク」が86%（171名）、「徒歩・自転車」が14%（28名）となっている。



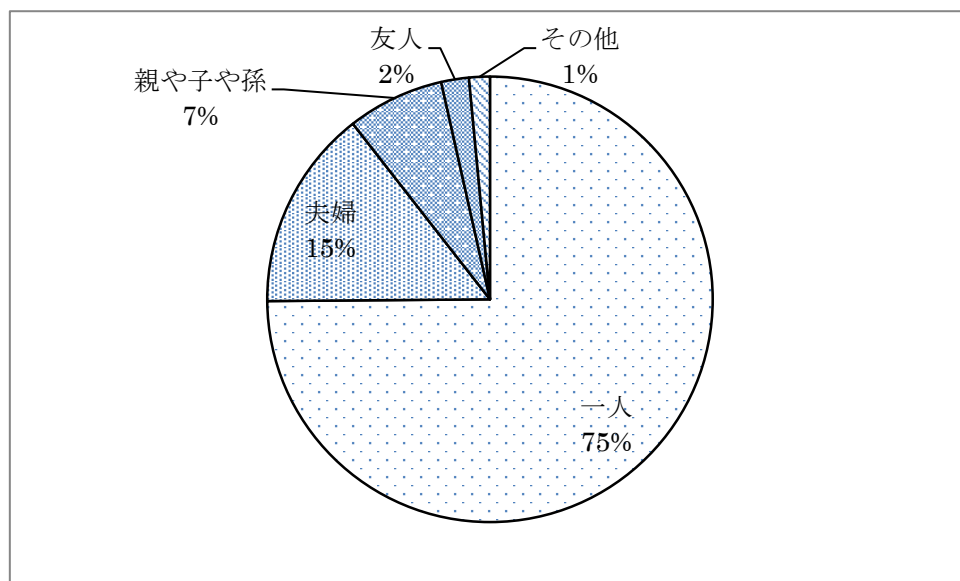
(3) お買い物の仕方

回答者のお買い物の形態としては、「必要なものはその都度購入するが、その他は週末などにまとめて購入している」が43%（85名）と最も多く、次いで「毎日少しずつ、必要なものを購入している」33%（66名）、「週末や休日を利用して、まとめて購入している」20%（39名）の順となっている。



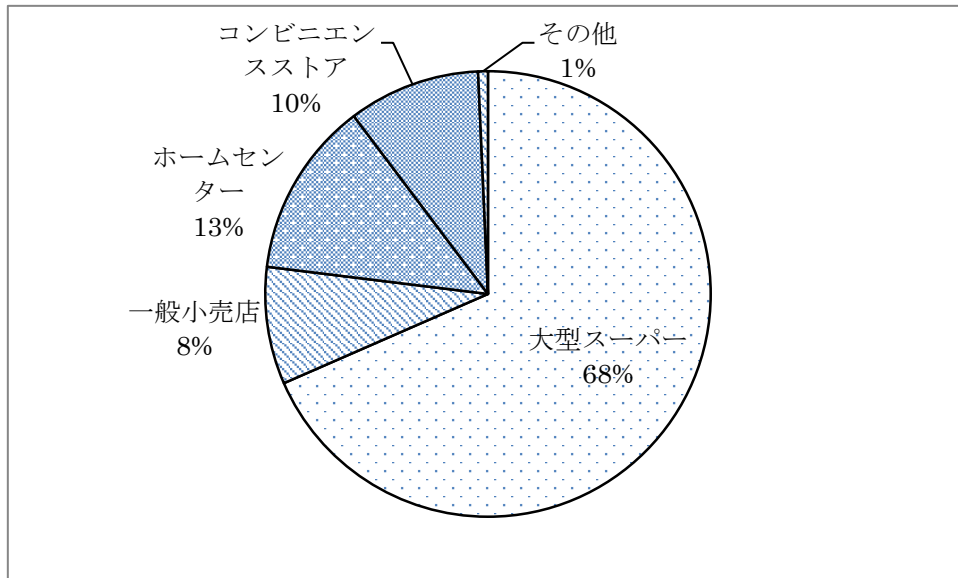
(4) お買い物と一緒に行く方

回答者のお買い物と一緒に行く方は、「一人」が75%（149名）と最も多く、「夫婦」15%（29名）、「親や子や孫」7%（14名）の順となっている。



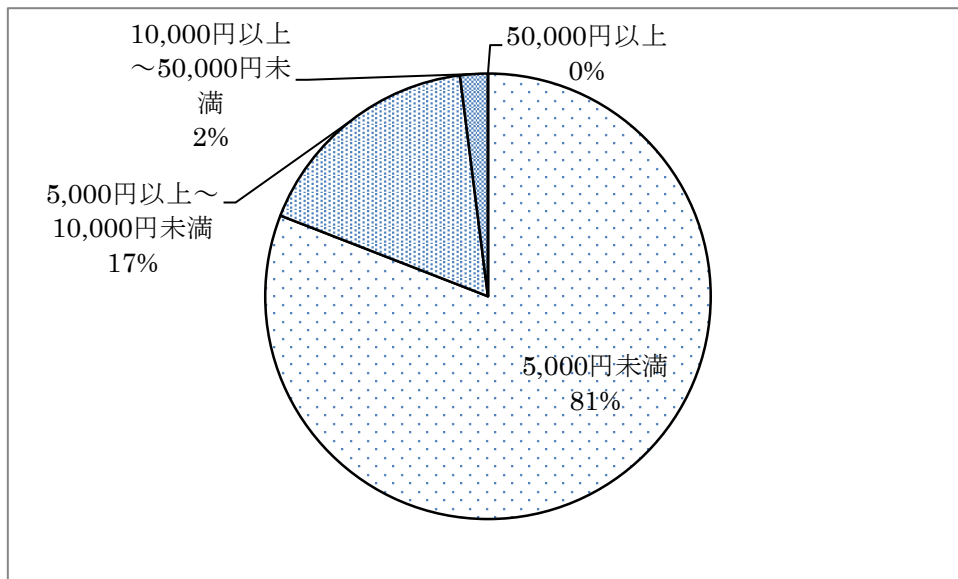
(5) 主な購入場所

回答者のお買い物の主な購入場所は、「大型スーパー」68%（193名）と最も多く、「ホームセンター」13%（36名）、「コンビニエンスストア」10%（27名）の順となっている。



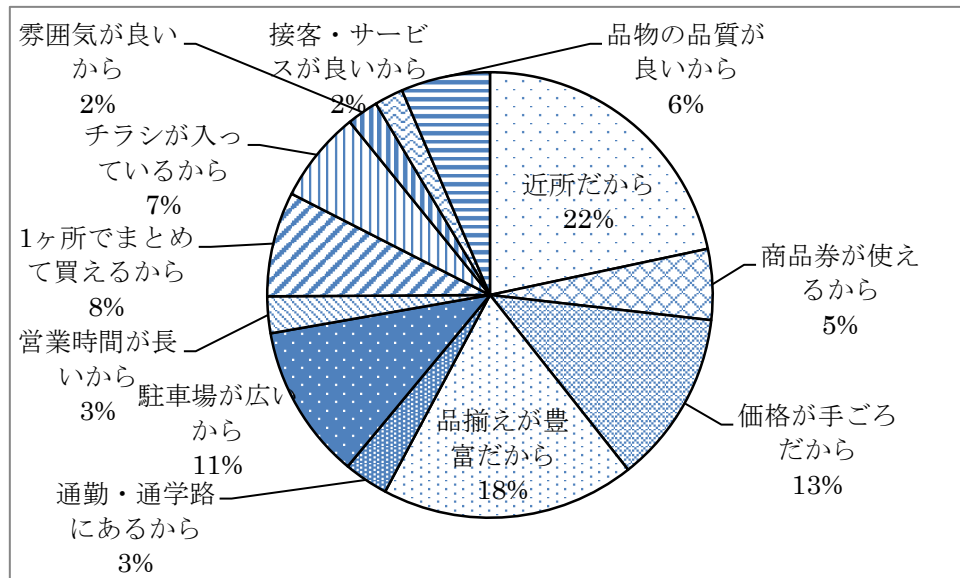
(6) 平均購入額

回答者のお買い物時の平均購入額は、「5,000円未満」が81%（161名）と最も多く、「5,000円以上～10,000円未満」17%（34名）、「10,000円以上～50,000円未満」2%（4名）となっている。



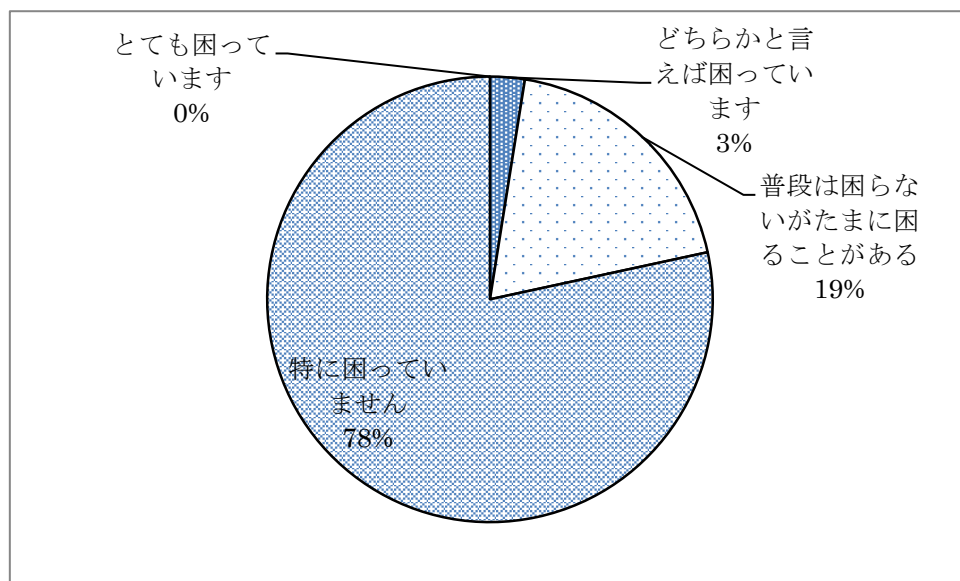
(7) お店選びで重視すること

回答者のお買い物時のお店選びで重視することは、「近所だから」が22%（114名）と最も多く、「品揃えが豊富だから」18%（97名）、「価格が手ごろだから」13%（66名）の順となっている。



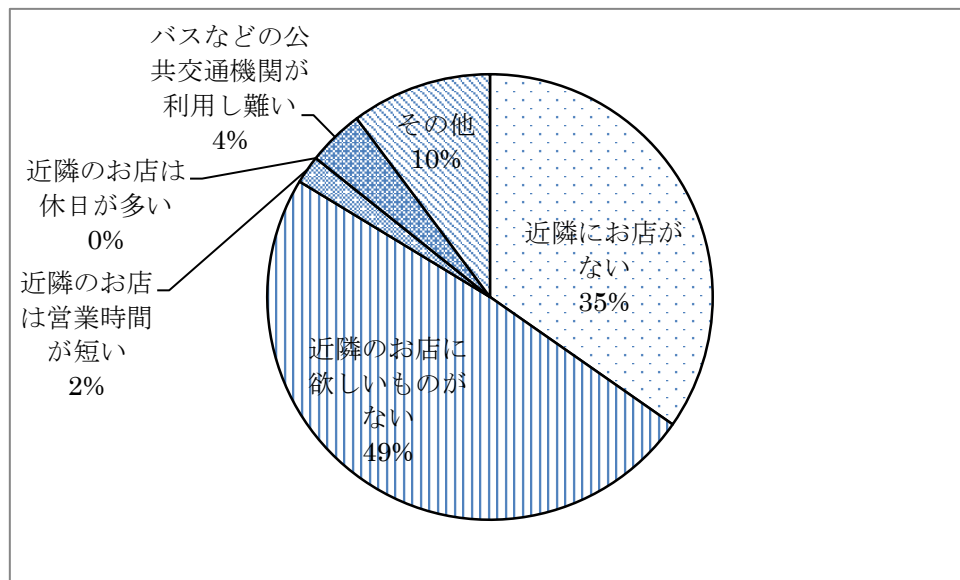
(8) お買い物で困っていること

回答者のお買い物で困っていることは、「特に困っていません」が78%（156名）と最も多く、「普段は困らないがたまに困ることがある」19%（38名）、「どちらかと言えば困っています」3%（5名）となっている。



(9) お買い物で困っている理由

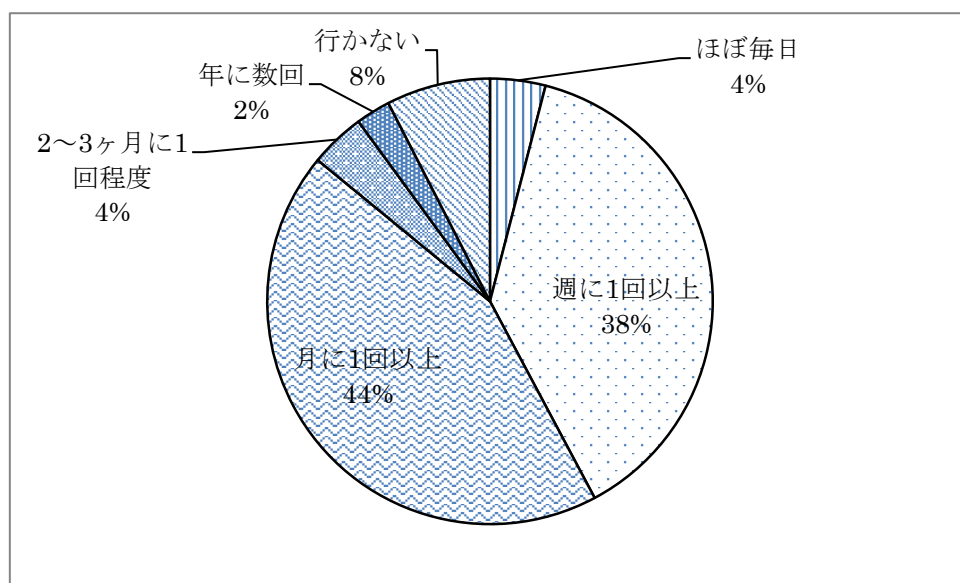
回答者のお買い物で困っている理由は、「近隣のお店に欲しいものがない」が 49% (24 名) と最も多く、「近隣にお店がない」35% (17 名)、「その他」10% (5 名) の順となっている。



(10) 高根沢町以外でのお買い物状況

回答者の高根沢町以外でのお買い物状況は、「月に1回以上」が 44% (87 名) と最も多く、「週に1回以上」38% (76 名)、「行かない」8% (15 名) の順となっている。

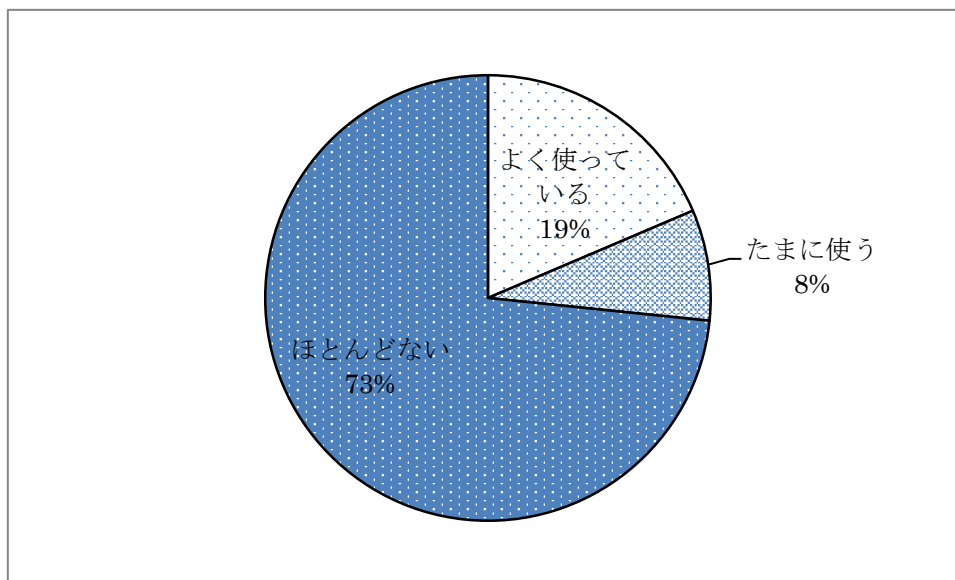
高根沢町以外のお買い物先は、宇都宮市・さくら市となっている。



(11) 生協や通信販売の状況

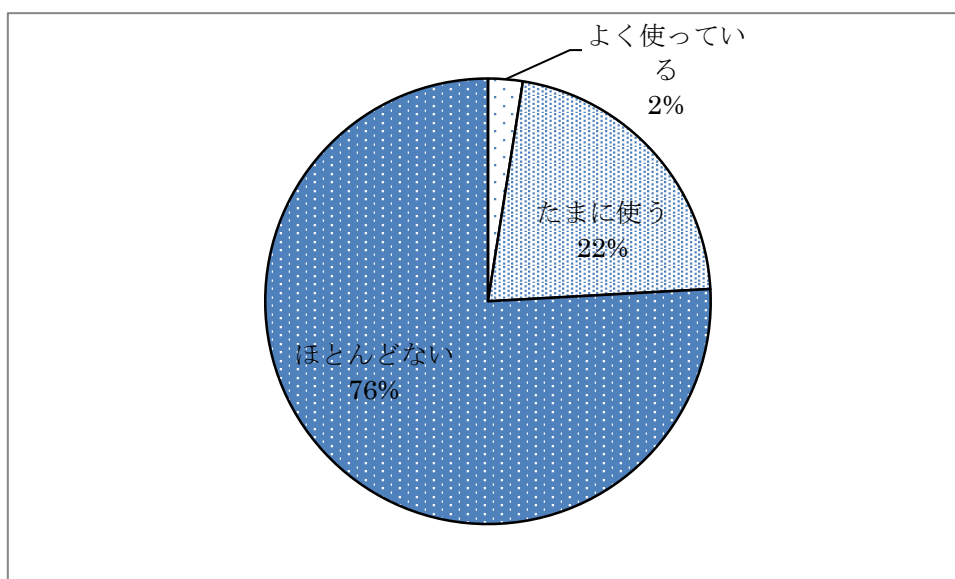
11-1 生協などのグループ購入

回答者の生協などのグループ購入利用状況は、「ほとんどない」が73%（146名）が最も多く、「よく使っている」19%（37名）、「たまに使う」8%（16名）となっている。



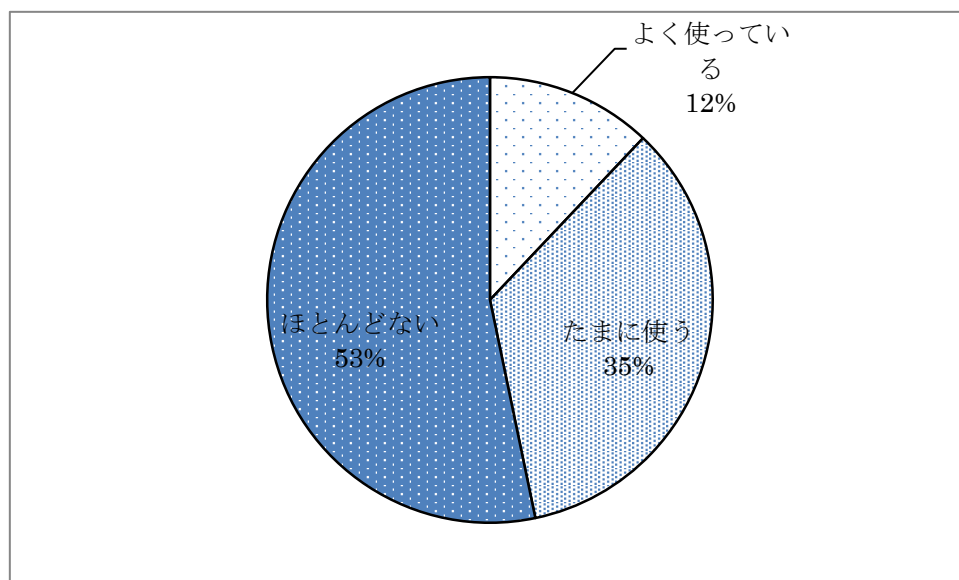
11-2 テレビ・雑誌の通信販売

回答者のテレビ・雑誌の通信販売の利用状況は、「ほとんどない」が76%（151名）と最も多く、「たまに使う」22%（43名）、「よく使っている」2%（5名）となっている。



11-3 インターネット販売

回答者のインターネット販売の利用状況は、「ほとんどない」が53%（106名）と最も多く、「たまに使う」35%（69名）、「よく使っている」12%（24名）となっている。



4.まとめ

- 高根沢町内の方々は、週に数回こまめに買い物に行く方が多い。
- 買い物に行く交通手段も車・バイクが多いため、店舗近隣の駐車場の有無は重要となる。
- こまめに買うものはその日に使うものが多く、その他は週末にまとめて購入している。
- 一人で買い物に行くことが多く、その行先は大型スーパーとなっている。
- こまめに一人で買い物に行くため、平均購入額は 5,000 円以下となっている。
- 自宅から近いお店で買い物する傾向が強い。
- 買い物で困ることはない方が多い。
- 買い物に困る時は、「近隣のお店に欲しいものがない」か「近隣にお店がない」である。
- 高根沢町外では、宇都宮市やさくら市などの近隣市町村に買い物に行く方が多い。
- 宇都宮市やさくら市に欲しいものを買に行く方が多いものと思われる。
- 生協や通信販売、インターネット販売を使わない方が多い。
- 店舗で買うものを実際に見てから購入する方が多いものと思われる。

(8) お買い物で困ることはありますか。 1つだけお答えください。

- とても困っています どちらかと言えば困っています
普段は困らないがたまに困ることがある 特に困っていません

(9) お買い物で困っている理由をお教えてください。(複数回答可)

- 近隣にお店がない 近隣のお店に欲しいものがない
近隣のお店は営業時間が短い 近隣のお店は休業日が多い
バスなどの公共交通機関が利用し難い
その他 ()

(10) 高根沢町外へお買い物に行きますか。 1つだけお答えください。

- ほぼ毎日 週に1回以上 月に1回以上 2~3ヶ月に1回程度
年に数回 行かない
主な行先 () 例：宇都宮市

(11) 次の方法でお買い物をしたことはございますか。

- ①生協などのグループ購入
よく使っている たまに使う ほとんどない
②テレビ・雑誌の通信販売
よく使っている たまに使う ほとんどない
③インターネット販売
よく使っている たまに使う ほとんどない

~~~~最後にあなたについて教えてください~~~~

- ①性別 男性 女性  
②年齢 20代以下 30代 40代 50代 60代以上  
③職業 会社員・公務員 自営業 パート・アルバイト 学生 主婦  
無職 その他 ( )  
④世帯構成 家族と同居 ひとり暮らし その他 ( )  
⑤居住地 高根沢町内 ( ) 高根沢町外 ( )

ご協力ありがとうございました。

\* ご提供いただいた個人情報は、高根沢町商工会事業に必要な活動目的以外に無断で利用することはございません。



【作成・監修】

〒329-2711

栃木県那須塩原市石林 317-9

株式会社UI志援コンサルティング